


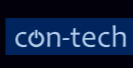


Üretim Tesislerimiz

Geleceğe açılan kapılar...



Türkiye'nin İlk Seksiyonel Kapı Üreticisi
İlk Yerli Panelli Seksiyonel Kapı
İlk Yerli, TUV Belgeli Hızlı PVC Kapı
İlk Yerli CE Belgeli Yükleme Rampası



www.alkur.com.tr

20. Yıl... 2013

YÜKLEME SİSTEMLERİ

normdock

YÜKLEME RAMPASI

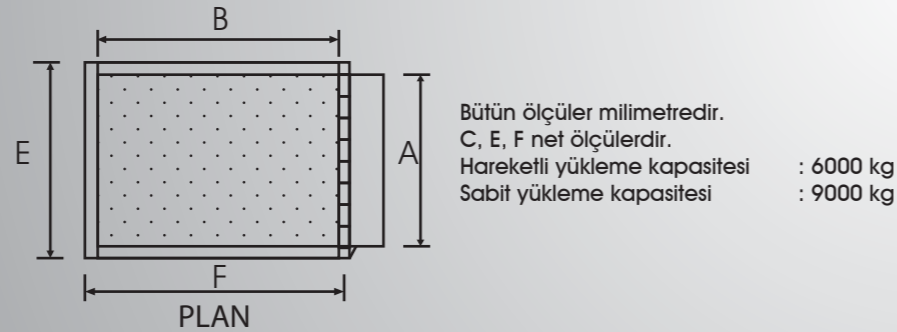
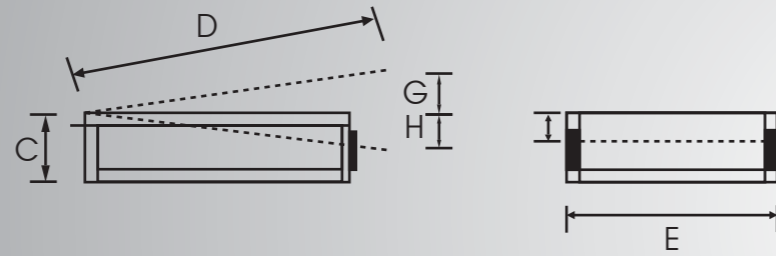
Yükleme rampası; yüklem alanı ile yüklem yapılacak araç arasındaki yükseklik farkından kaynaklanan sıkıntıları engellemek için ideal çözümdür.

Araç kasası ile yüklem alanı arasında bir köprü oluşturarak, forklift, transpalet gibi araçların ve personelin geçişini kolaylaştırır.



TEKNİK DETAYLAR

- Parmak korumalı açılır kapanır yüklem sistemi
- Farklı ölçülerde platform seçenekleri
- Hidrolik sistem
- 6000-10000kg kapasiteli
- Kaymayan güvenli platform



A	B	C	D	E	F	G	H
2000	2500	600	2900	2040	2560	360	300
2000	3000	600	3400	2040	3060	360	300

Aksesuarlar



Araç Teker Hızlama Klavuzları



Çelik Yay Tamponu Ed Br



Sevkiyat Alanı Lamine Kauçuk Tampon Tipi Ed Bl Ve Bls



Sevkiyat Alanı Yüksek Yoğunluklu Kauçuk Tampon Tipi Ed Dl Ve Ed Bls



Hareketli Tampon Tipleri Ed Bls

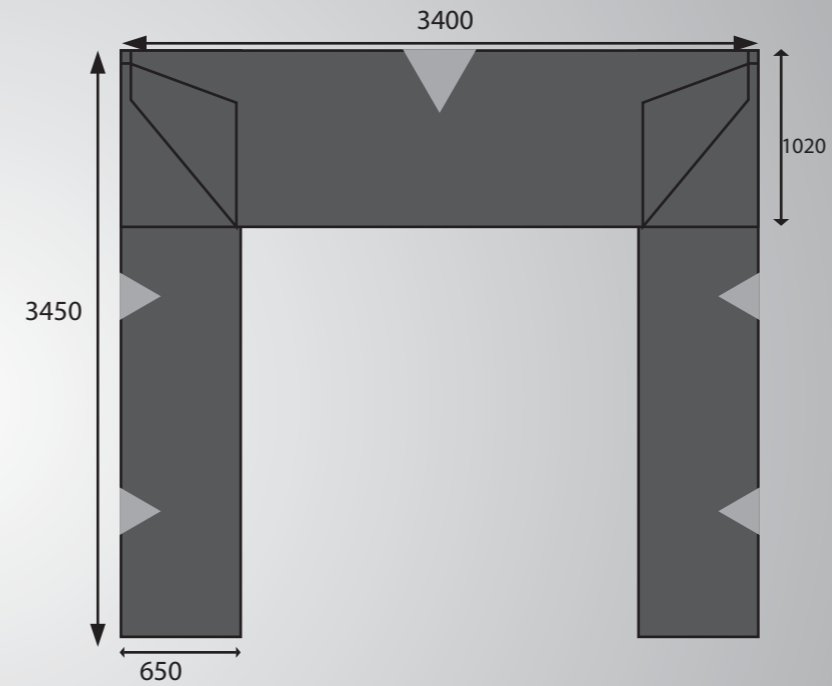


Sevkiyat Alanı Lamine Kauçuk Tampon Tipi Ed Bl Ve Bls

YÜKLEME KÖRÜĞÜ

Yüklem körüğü; yüklem sırasında araç ve yüklem alanı arasında kalan boşluğu bir conta gibi kapatarak izole ve hijyenik bir çalışma ortamı sağlar.

Taşıyan malzeme, personel ve ekipman toz, yağış, sıcak ve soğuk hava gibi çevre ve hava koşullarından etkilenmez.



Standart özellikler

Genişlik : 3400 mm
Yükseklik : 3450 mm
Derinlik : 620 mm

- * Galvaniz profil
- * Yağmur oluğu
- * Kenar brandaları taşıyan alüminyum profil