



Piliç Çevirme Makineleri
Chicken Rotisserie Machines

Piliç Çevirme
Chicken Rotisserie

Piliç Çevirme Makinaları

Chicken Rotisserie Machines

Setüstü Piliç Çevirme Makineleri

Set Model Chicken Grilled Machines

Gazlı

- LPG veya doğalgaz ile çalışma
- Emniyet ventilli gaz musluğu
- Paslanmaz çelik gövde ve şiş
- 2-3 radyan ısıtıcı
- Hijyenik, emniyetli, ısıya dayanıklı cam
- Motorlu şiş döndürme mekanizması

Temel Özellikler

- Monofaze veya trifaze elektrik besleme
- 2 kademeli ısınma
- Paslanmaz çelik gövde ve şiş
- Boru tipi rezistans
- Hijyenik, emniyetli, ısıya dayanıklı cam
- Motorlu şiş döndürme mekanizması

Elektrikli

Gas

- LPG or Natural gas usage
- Faucet with safety valve
- Stainless steel body and skewer
- 2-3 radiant burner
- Hygienic and safewith pyrex glass
- Electric motor driven skewer mechanism

Basic Features

- Single or three phase supply voltage
- Two-stage heating
- Stainless steel body and skewer
- Tube type resistances
- Hygienic and safewith pyrex glass
- Electric motor driven skewer mechanism

Electrical



M002-E



M003-E

Teknik Özellikler | Technical Features

Ürün Kodu Product Code	Enerji Tipi Energy Type	Gaz (Mbar) Gas (Mbar)	Güç (kw/kcal) Power (kw/kcal)	Kapasite (Şiş/Piliç) Capacity (Skewer/Chicken)	Ebat (cm) Dims. (cm)	Ağırlık (Kg.) Weight (Kg.)	Motor Gücü Motor Power
PI/M001	🔥	21/25-30/50	5/4300	2 / 6	72x50x65	47	230Volt / 22Watt
PI/M002	🔥	21/25-30/50	5/4300	3 / 9	79x50x65	51	230Volt / 22Watt
M003	🔥	21/25-30/50	7,5/6450	3 / 12	88x50x65	53	230Volt / 22Watt
M004	🔥	21/25-30/50	7,5/6450	3 / 15	103x50x65	55	230Volt / 22Watt

Ürün Kodu Product Code	Enerji Tipi Energy Type	Gerilim (Volt/Hz) Voltage (Volt/Hz)	Güç (kW) Power (kW)	Kapasite (Şiş/Piliç) Capacity (Skewer/Chicken)	Ebat (cm) Dims. (cm)	Ağırlık (Kg.) Weight (Kg.)	Ağırlık (Kg.) Weight (Kg.)
M001-E	⚡	230-400 / 50-60	4	2 / 6	72x50x65	50	230Volt / 22Watt
M002-E	⚡	230-400 / 50-60	4	3 / 9	79x50x65	54	230Volt / 22Watt
M003-E	⚡	230-400 / 50-60	4	3 / 12	88x50x65	56	230Volt / 22Watt
M004-E	⚡	230-400 / 50-60	4,5	3 / 15	103x50x65	58	230Volt / 22Watt

Setüstü Tamburlu Piliç Makineleri Set Top, Drum Chicken Machines

Gazlı

- LPG veya doğalgaz ile çalışma
- Emniyet ventilli gaz musluğu
- Paslanmaz çelik gövde ve şiş
- Radyan veya boru brülörlü ısıtıcı
- Hijyenik, emniyetli, ısıya dayanıklı cam
- Motorlu şiş döndürme mekanizması

Temel Özellikler

- Monofaze veya trifaze elektrik besleme
- 2 kademeli ısınma
- Paslanmaz çelik gövde ve şiş
- Boru tipi rezistans
- Hijyenik, emniyetli, ısıya dayanıklı cam
- Motorlu şiş döndürme mekanizması

Elektrikli

Gas

- LPG or Natural gas usage
- Faucet with safety valve
- Stainless steel body and skewer
- Radiant or Pipe Type burner
- Hygienic and safewith pyrex glass
- Electric motor driven skewer mechanism

Basic Features

- Single or three phase supply voltage
- Two-stage heating
- Stainless steel body and skewer
- Tube type resistances
- Hygienic and safewith pyrex glass
- Electric motor driven skewer mechanism

Electrical



PI2/M006

Teknik Özellikler | Technical Features

Ürün Kodu Product Code	Enerji Tipi Energy Type	Gaz (Mbar) Gas (Mbar)	Güç (kw/kcal) Power (kw/kcal)	Kapasite (Şiş/Piliç) Capacity (Skewer/Chicken)	Ebat (cm) Dims. (cm)	Ağırlık (Kg.) Weight (Kg.)	Motor Gücü Motor Power
PI1/M005		21/25-30/50	5/6450	5 / 20	90x60x104	95	230Volt / 40Watt
PI2/M006		21/25-30/50	8/6880	5 / 25	107x60x104	106	230Volt / 40Watt

Ürün Kodu Product Code	Enerji Tipi Energy Type	Gerilim (Volt/Hz) Voltage (Volt/Hz)	Güç (kW) Power (kW)	Kapasite (Şiş/Piliç) Capacity (Skewer/Chicken)	Ebat (cm) Dims. (cm)	Ağırlık (Kg.) Weight (Kg.)	Ağırlık (Kg.) Weight (Kg.)
M005-E		230-400 / 50-60	6	5 / 20	90x60x104	95	230Volt / 40Watt
M006-E		230-400 / 50-60	7	5 / 25	107x60x104	101	230Volt / 40Watt

Piliç Çevirme Makinaları

Chicken Rotisserie Machines

Tamburlu Dinlendirmeli & Çift Katlı Tamburlu Piliç Makineleri

Drum Type, Warm Display & Drum Type Double Part Chicken Grills

Gazlı

- LPG veya Doğalgaz ile çalışma
- Emniyet ventilli gaz musluğu
- Radyan veya boru brülörlü ısıtıcı
- Ayarlanabilir yanma kapasitesi
- Paslanmaz çelik gövde ve şiş
- Hijyenik, emniyetli, ısıya dayanıklı cam
- Motorlu şiş döndürme mekanizması
- Tamburlu modellerde sıcak dinlendirme ünitesi
- Çift taraflı vitrin

Temel Özellikler

- Monofaze veya trifaze elektrik besleme
- İki kademeli ısıtma
- Boru tipi rezistans
- Paslanmaz çelik gövde ve şiş
- Hijyenik, emniyetli, ısıya dayanıklı cam
- Motorlu şiş döndürme mekanizması
- Tamburlu modellerde sıcak dinlendirme ünitesi
- Çift taraflı vitrin

Elektrikli

Gas

- Working with LPG or Natural Gas
- Gas valve with safety valve
- Radiant or pipe burner heater
- Adjustable burning capacity
- Stainless steel body and skewer
- Hygienic, safe, heat-resistant glass
- Motorized skewer mechanism
- Hot resting unit in drum rest models
- Double-sided showcase

Basic Features

- Single-phase or three-phase electricity supply
- Two-stage heating
- Tube type resistance
- Stainless steel body and skewer
- Hygienic, safe, heat-resistant glass
- Motorized skewer mechanism
- Hot resting unit in drum rest models
- Double-sided showcase

Electrical



PI2/M008B



M008-E

Teknik Özellikler | Technical Features

Ürün Kodu Product Code	Enerji Tipi Energy Type	Gaz (Mbar) Gas (Mbar)	Güç (kw/kcal) Power (kw/kcal)	Kapasite (Şiş/Piliç) Capacity (Skewer/Chicken)	Ebat (cm) Dims. (cm)	Ağırlık (Kg.) Weight (Kg.)	Motor Gücü Motor Power
PI1/M007B	🔥	21/25-30/50	7,5/6450	5 / 20	92x60x170	138	230Volt / 40Watt
PI2/M008B	🔥	21/25-30/50	8/6880	5 / 25	107x60x170	138	230Volt / 40Watt
PI3/M009	🔥	21/25-30/50	16/13760	5+5 / 20+20	92x60x190	160	230Volt / 40Watt
PI4/M009B	🔥	21/25-30/50	16/13760	5+5 / 25+25	107x60x190	170	230Volt / 40Watt

Ürün Kodu Product Code	Enerji Tipi Energy Type	Gerilim (Volt/Hz) Voltage (Volt/Hz)	Güç (kW) Power (kW)	Kapasite (Şiş/Piliç) Capacity (Skewer/Chicken)	Ebat (cm) Dims. (cm)	Ağırlık (Kg.) Weight (Kg.)	Ağırlık (Kg.) Weight (Kg.)
M007-E	⚡	230-400 / 50-60	8,5	5 / 20	92x60x170	122	230Volt / 40Watt
M008-E	⚡	230-400 / 50-60	9,5	5 / 25	107x60x170	130	230Volt / 40Watt
M009-E	⚡	230-400 / 50-60	14	5+5 / 20+20	92x60x190	140	230Volt / 40Watt
M009B-E	⚡	230-400 / 50-60	14	5+5 / 25+25	107x60x190	153	230Volt / 40Watt

Çift Vitrinli Lavtaşlı Piliç Makineleri

Double Showcase, Chicken Machines with Lava Stone



PI3/M010B

Teknik Özellikler | Technical Features

Temel Özellikler

- LPG veya Doğalgaz ile çalışma
- Emniyet ventilli gaz musluğu
- Boru brülörlü ısıtıcı
- Ayarlanabilir yanma kapasitesi
- Paslanmaz çelik gövde ve şiş
- Hijyenik, emniyetli, ısıya dayanıklı cam
- Motorlu şiş döndürme mekanizması
- Çift taraflı vitrin

Basic Features

- Working with LPG or Natural Gas
- Gas valve with safety valve
- Pipe burner heater
- Adjustable burning capacity
- Stainless steel body and skewer
- Hygienic, safe, heat-resistant glass
- Motorized skewer mechanism
- Double-sided showcase

Ürün Kodu Product Code	Enerji Tipi Energy Type	Gaz (Mbar) Gas (Mbar)	Güç (kw/kcal) Power (kw/kcal)	Kapasite (Şiş/Piliç) Capacity (Skewer/Chicken)	Ebat (cm) Dims. (cm)	Ağırlık (Kg.) Weight (Kg.)	Motor Gücü Motor Power
PI3/M010B	🔥	21/25-30/50	16/13760	12 / 48	90X60X190	164	230Volt / 40Watt
PI4/M011B	🔥	21/25-30/50	16/13760	12 / 60	105X60X190	186	230Volt / 40Watt

Dökümlü Piliç Çevirme Makineleri

Chicken Grills Machines With Cast



PI5/M015B

Teknik Özellikler | Technical Features

Temel Özellikler

- LPG veya Doğalgaz ile çalışma
- Emniyet ventilli gaz musluğu
- Boru brülörlü ısıtıcı
- Ayarlanabilir yanma kapasitesi
- Paslanmaz çelik gövde ve şiş
- Hijyenik, emniyetli, ısıya dayanıklı cam
- Motorlu şiş döndürme mekanizması
- Tamburlu modellerde sıcak dinlendirme ünitesi

Basic Features

- Working with LPG or Natural Gas
- Gas valve with safety valve
- Radiant or pipe burner heater
- Adjustable burning capacity
- Stainless steel body and skewer
- Hygienic, safe, heat-resistant glass
- Motorized skewer mechanism
- Hot resting unit in drum rest models

Ürün Kodu Product Code	Enerji Tipi Energy Type	Gaz (Mbar) Gas (Mbar)	Güç (kw/kcal) Power (kw/kcal)	Kapasite (Şiş/Piliç) Capacity (Skewer/Chicken)	Ebat (cm) Dims. (cm)	Ağırlık (Kg.) Weight (Kg.)	Motor Gücü Motor Power
PI2/M014B	🔥	21/25-30/50	8/6880	5 + 4 / 36	105x80x200	100	230Volt / 40Watt
PI5/M015B	🔥	21/25-30/50	10/8600	6 + 5 / 55	120x80x200	130	230Volt / 40Watt

Piliç Çevirme Makinaları

Chicken Rotisserie Machines

Dik Tip Piliç & Tek Vitrinli Çevirme Makineleri

Vertical Type & Single Display Chicken Grills

Gazlı

- LPG veya doğalgaz ile çalışma
- Emniyet ventilli gaz musluğu
- Paslanmaz çelik gövde ve şiş
- Boru brülörlü ısıtıcı
- Hijyenik, emniyetli, ısıya dayanıklı cam
- Motorlu şiş döndürme mekanizması

Temel Özellikler

- Monofaze veya trifaze elektrik besleme
- 2 kademeli ısınma
- Paslanmaz çelik gövde ve şiş
- Boru tipi rezistans
- Hijyenik, emniyetli, ısıya dayanıklı cam
- Motorlu şiş döndürme mekanizması

Elektrikli

Gas

- LPG or Natural gas usage
- Faucet with safety valve
- Stainless steel body and skewer
- Pipe Type burner
- Hygienic and safewith pyrex glass
- Electric motor driven skewer mechanism

Basic Features

- Single or three phase supply voltage
- Two-stage heating
- Stainless steel body and skewer
- Tube type resistances
- Hygienic and safewith pyrex glass
- Electric motor driven skewer mechanism

Electrical



PI1-M003-DG



M010-DE

Teknik Özellikler | Technical Features

Ürün Kodu Product Code	Enerji Tipi Energy Type	Gaz (Mbar) Gas (Mbar)	Güç (kw/kcal) Power (kw/kcal)	Kapasite (Şiş/Piliç) Capacity (Skewer/Chicken)	Ebat (cm) Dims. (cm)	Ağırlık (Kg.) Weight (Kg.)	Motor Gücü Motor Power
PI1/M003-DG	🔥	21/25-30/50	7,5/6450	3 / 12	89x50x76	70	230Volt / 22Watt
PI2/M004-DG	🔥	21/25-30/50	8/6880	3 / 15	104x50x76	74	230Volt / 22Watt
PI3/M012B	🔥	21/25-30/50	16/13760	6 / 24	90x60x190	128	230Volt / 40Watt
PI4/M013B	🔥	21/25-30/50	16/13760	6 / 30	105x60x190	168	230Volt / 40Watt

Ürün Kodu Product Code	Enerji Tipi Energy Type	Gerilim (Volt/Hz) Voltage (Volt/Hz)	Güç (kW) Power (kW)	Kapasite (Şiş/Piliç) Capacity (Skewer/Chicken)	Ebat (cm) Dims. (cm)	Ağırlık (Kg.) Weight (Kg.)	Motor Gücü Motor Power
M003-DE	⚡	230-400 / 50-60	4,5	3 / 12	89x50x76	61	230Volt / 22Watt
M004-DE	⚡	230-400 / 50-60	5	3 / 15	104x50x76	69	230Volt / 22Watt
M010-DE	⚡	230-400 / 50-60	9	6 / 24	90x60x190	128	230Volt / 40Watt
M011-DE	⚡	230-400 / 50-60	10,5	6 / 30	105x60x190	156	230Volt / 40Watt

Kollu Piliç Makineleri Chicken Grills Machines With Handle

Temel Özellikler

- LPG veya Doğalgaz ile çalışma
- Emniyet ventilli gaz musluğu
- Paslanmaz çelik gövde ve şiş
- Boru brülörlü ısıtıcı
- Ayarlanabilir yanma kapasitesi
- Hijyenik, emniyetli, ısıya dayanıklı cam
- Motorlu şiş döndürme mekanizması
- Şiş çıkarma kolaylığı

Basic Features

- Working with LPG or Natural Gas
- Gas valve with safety valve
- Stainless steel body and skewer
- Tubular burner heater
- Adjustable burning capacity
- Hygienic, safe, heat-resistant glass
- Motorized skewer mechanism
- Ease of skewers



PI5/M004-K



PI6/M16-KB

Teknik Özellikler | Technical Features

Ürün Kodu Product Code	Enerji Tipi Energy Type	Gaz (Mbar) Gas (Mbar)	Güç (kw/kcal) Power (kw/kcal)	Kapasite (Şiş/Piliç) Capacity (Skewer/Chicken)	Ebat (cm) Dims. (cm)	Ağırlık (Kg.) Weight (Kg.)	Motor Gücü Motor Power
PI5/M004-K	🔥	21/25-30/50	10/8600	3 / 15	122x60x105	51	230Volt / 40Watt
PI6/M005-K	🔥	21/25-30/50	20/17200	4 / 20	122x60x115	50	230Volt / 40Watt
PI6/M16KB	🔥	21/25-30/50	20/17200	6 / 30	115x60x180	245	230Volt / 40Watt
PI6/M17KB	🔥	21/25-30/50	20/17200	8 / 40	120x60x200	320	230Volt / 40Watt

Piliç Çevirme Makinaları

Chicken Rotisserie Machines

Yatay Kömürlü Piliç Makineleri

Horizontal, Chicken Grills With Coal Fire

Temel Özellikler

- Kömür ateşi ile pişirme
- Ateş tuğlası
- Paslanmaz çelik gövde ve şiş
- Motorlu şiş döndürme mekanizması
- Şiş çıkarma kolaylığı
- Hijyenik, emniyetli,

Basic Features

- Cooking with coal fire
- Firebricks mounted
- Stainless steel body and skewer
- Electric motor driven skewer mechanism
- Ease of skewers
- Hygienic, safe



Yeni Ürün

New Product



KM012X-5S

Teknik Özellikler | Technical Features

Ürün Kodu Product Code	Ürün Tipi Product Type	Kapasite (Şiş/Çekmece) Capacity (Skewer/Drawer)	Ebat (cm) Dims. (cm)	Ağırlık (Kg.) Weight (Kg.)	Motor Gücü Motor Power
KM012X-5S	 Kömürlü	5 -2	130x90x85	370	230 V / 22 W / 50-60 Hz
KM012X-6S	 Kömürlü	6 -2	130x90x85	373	230 V / 22 W / 50-60 Hz

Kömürlü Yatay Tip Piliç Çevirme

Horizontal Type Chicken Grills With Coal Fire



KM012-6




Kömürlü Yatay Tip Temel Özellikler

- Kömür ateşi ile pişirme
- Ateş tuğlası
- Paslanmaz çelik gövde ve şiş
- Motorlu şiş döndürme mekanizması
- Şiş kapasitesi çeşitliliği
- Kuzu çevirme mekanizması (Opsiyonel)
- Özel ölçü ve kapasitede imalat

Horizontal Type With Coal Fire Basic Features

- Cooking with coal fire
 - Firebricks mounted
 - Stainless steel body and skewer
 - Electric motor driven skewer mechanism
 - Various skewer capacity
 - Lamb roaster mechanism (optional)
 - Manufacturing in various sizes and capacities
- Please ask price for glassed model products

Teknik Özellikler | Technical Features

Ürün Kodu Product Code	Ürün Tipi Product Type	Kapasite Capacity	Ebat (cm) Dims. (cm)	Ağırlık (Kg.) Weight (Kg.)	Motor Gücü Motor Power
KM012-4	 Kömürlü	4 + 4 / 20 + 20	155x105x90/70	380	230Volt / 40Watt
KM012-6	 Kömürlü	6 + 6 / 30 + 30	217x105x90/70	480	230Volt / 40Watt
KM012-8	 Kömürlü	8 + 8 / 40 + 40	280x105x90/70	530	230Volt / 40Watt

Gazlı Kuzu Çevirme Makineleri

Lamb Grill Machines



KC-M006




Gazlı Kuzu Çevirme Temel Özellikler

- LPG veya Doğalgaz ile çalışma
- Emniyet ventilli gaz musluğu
- Paslanmaz çelik gövde ve şiş
- Boru brülörlü ısıtıcı
- Ayarlanabilir yanma kapasitesi
- Hijyenik, emniyetli, ısıya dayanıklı cam
- Motorlu şiş döndürme mekanizması
- Şiş çıkarma kolaylığı

Lamb Grill Basic Features

- Working with LPG or Natural Gas
- Gas valve with safety valve
- Stainless steel body and skewer
- Tubular burner heater
- Adjustable burning capacity
- Hygienic, safe, heat-resistant glass
- Motorized skewer mechanism
- Ease of skewers

Teknik Özellikler | Technical Features

Ürün Kodu Product Code	Enerji Tipi Energy Type	Gaz (Mbar) Gas (Mbar)	Güç (kw/kcal) Power (kw/kcal)	Kapasite (Şiş) Capacity (Skewer)	Ebat (cm) Dims. (cm)	Ağırlık (Kg.) Weight (Kg.)	Motor Gücü Motor Power
KC-M005		21/25-30/50	8/6880	1	115x60x90	120	230Volt / 40Watt
KC-M006		21/25-30/50	16/13760	2	115x60x160	194	230Volt / 40Watt
KC-M007		21/25-30/50	24/20640	3	115x60x190	215	230Volt / 40Watt