



LİNEER RAY VE VİDALI MİL KESİM MAKİNESİ
LINEAR RAIL AND BALL SCREW CUTTING MACHINE



ZERO CUT+ LINE, lineer raylar, sert vidalı miller, kromlu miller, sertleştirilmiş miller, kremayer dişliler, alüminyum destekli miller vb. ürünleri, çapaksız yakmadan ve hassas olarak kesmek için geliştirilen manuel kesme cihazdır. Sağ ve sol konveyörleri sayesinde çok uzun parçaları kolay ve hızlıca kesebilir.

ZERO CUT+ LINE is our specially designed machine for manuel precision cutting hard materials like linear rails, hard ball screws, chromed shafts, hardened shafts, rack gears and aluminium supported shafts without burr and burn. Long materials can be cut quick and easily with left and right conveyors.

TEKNİK AÇIKLAMA - TECHNICAL SPECIFICATIONS

Modern dizayn

Modern dizayn

Manuel kontrol

Manuel control

Özel fırınlanmış boya RAL6018, RAL7011. (İsteğe göre renk talep edilebilir)

Special oven-dying paint RAL6018, RAL 7011. (Possible to make other colours depending on request)

Makine içinde paslanmaz parçalar, özel alüminyum parçalar ve arcor kaplama kullanılmıştır

Inside components parts materials are stainless steel, aluminium and arcor plated

Kompakt ve güçlü motor

Compact and powerful engine

Yüksek güvenlik önlemi

Maximum level safety

Kesme sıvısı ile soğutma

Cooling with cutting fluid

Delikli lineer raylar için manuel delik pozisyonlama sistemi

Manuel hole positioning system for linear rails

Uzun parçalar için sağ ve sol konveyör sistemi

Right and left conveyor system for long parts

50 lt soğutma tankı

50 lt cutting liquid tank

Kolay ve hızlı taş değişimi




Easy and fast disc change

Uzun parçaların kolay ve hızlı kesimi

Easy and fast cutting of long parts

Ø300 veya Ø250 kesme diski kullanılabilir

Ø300 or Ø250 cutting disc can be used



OPSİYONLAR - OPTIONAL

Dijital delik pozisyonlama sistemi. Hole positioning system can be digital readout.

Dijital göstergeli çıkış konveyörü. Digital measurement tool can be available on the exit conveyor.

4m'ye kadar uzatılabilen konveyörler. Both conveyors can be longer and shorter or completely removable.

Ayarlanabilir hız kontrolü. Adjustable speed control.

TEKNİK ÖZELLİKLER - TECHNICAL SPECIFICATIONS

Kesici taş çapı max - Max.cutting whell diameter	Ø 300mm (Ø 250mm kullanılabilir) - Ø250mm useable
Motor gücü - Motor power	3kw
Voltaj - Voltage	380v - 50hz (220v yapılabilir)
Sabit kesme hızı - Fixed cutting speed	3000 min-1
Cihaz ölçüleri GxDxY (cm) - Size, WxDxH, (cm)	71x81x160
Ağırlık (kg) - Weight (kg)	350
Max kesme ölçüsü (mm) - Max.cutting dimensions (mm)	Ø50 y:80 - g:60
Kesim yöntemi - Operation	Manuel
Su tankı (lt) - Water tank (lt)	50