

# EPAL BOX PALET (KAFES KUTUSU)

1.200 x 800 mm



Avrupa Palet Birliği e.V.'nin çalışmaları, ulusal komiteleri ve lisans sahipleri, başarılı, açık palet havuzu için sağlam bir temel oluşturur ve EPAL yük taşıyıcılarının küresel değişimini sağlar. EPAL box paleti, endüstrinin önemli bir parçasıdır. Ambalajsız montajların üretim sürecine dahil edilmesinin gerekmediği durumlarda, tedarikçiler ile üretim arasında vazgeçilmez bir bağlantıdır. Kalıcı kalite güvencesi ve yüksek kaliteli malzemeler; kullanıcı ve yük için sorunsuz ve güvenli bir performans alınmasını sağlar. Bu şekilde piyasada alternatif olarak temin edilebilecek ambalajlara kıyasla sağlam avantajlar oluşturmaktadır.

## ÖZELLİKLER:

Malzeme: 2 kanat açıklığına sahip sağlam çelik kafes çerçeve konstrüksiyonum, kaliteli aşıştan dört tahta.

<b>Uzunluk</b>	1.200 mm
<b>Genişlik</b>	800 mm
<b>Yükseklik</b>	970 mm
<b>Ağırlık</b>	70 kg (2011 üretimi itibarıyla) öncesinde 85 kg
<b>Taşıma kapasitesi</b>	1.500 kg (1990 üretimi itibarıyla) öncesinde 900 kg
<b>Yükleme alanı</b>	0,75 m <sup>3</sup>
<b>Yük maksimum</b>	max. 6.000 kg

Sağlam ve düz bir tabana yüklü kafes kutularının üst üste konulması durumunda en alt kafes kutusu maks. 6.000 kg ağırlık yüklenmelidir.

## KALİTE KONTROL

EPAL- Taşıyıcı palet dünya çapında bağımsız denetleme organizasyonları ile özel test kuruluşları tarafından kalite kontrolüne tabi tutulmaktadır. Bu durum; EPAL taşıyıcı paletlerin pazarlara sunduğu istikrarlı yüksek kaliteyi garanti etmenin tek yoludur.



## İŞARETLEME



Ağustos 2013 itibarıyla sadece „Oval içinde EPAL“ olarak

Y 16571845

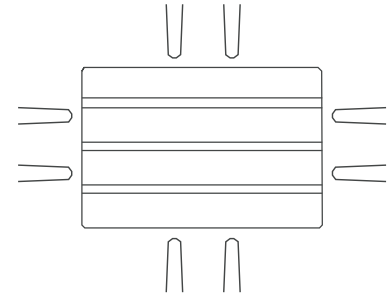
Y kabartmalı, numara damgalı / şablonu.



Yeni üretilen box paletlerde üretici adı ve yeri ya da EPAL lisans numarası ve üretim yılı. Bu durum tamir gören kafeslerin yerine tamir damgası işlendiğinden geçerli değildir.

## TAŞIMA

4- Taraflı sürülebilirlik ve yüksek kalitesi ile tüm tedarik zinciri boyunca üretimde, depolamada ve nakliye sırasında son derece etkili kullanım sağlar. Tüm (ortak) standart yük taşıyıcıları, endüstriyel kamyonlar ve depolama sistemleriyle uyumludur.



## ISPM 15



ISPM 15 standardına uygunluk, uluslararası mal trafiğinde taşıyıcı paletlerde kısıtlama olmaksızın kullanabilmek için en önemli koşuldur. Bu nedenle tüm EPAL CP-Paletleri

IPPC'nin katı talimatlarına göre üretilir ve bu sebeple dünya çapında kullanılabilir. Tarım ve Orman Bakanlıkları hangi ülkelerde IPPC standartlarının kabul edildiği ile ilgili bilgi vermektedir.

## TAMİR



Yanlış kullanım veya aşırı kullanım nedeniyle hasar gören EPAL palet kafesleri, EPAL lisanslı tamir atölyeleri tarafından ekonomik ve

iklim dostu bir şekilde onarılabilir. Standartlara uygun olarak tamir edilen EPAL kafes kutuları, tamir sonrası gerçekleştirilen kalite kontrol sonrasında EPAL marka işareti ve tamir eden işletmenin lisans numarası ile bir kontrol damgası almaktadır. EPAL yük taşıyıcılarının sadece EPAL lisanslı tamir işletmelerinde onarılabilir.

Tüm Epal Palet Üreticileri Kalite Derneği


Esentepe Mah. İnönü Cad. No:147 Kartal Kule Kat:4 Daire:45 TR-34870 Kartal/ İstanbul  
mail: info@epalturkiye.com

# EPAL BOX PALET (KAFES KUTUSU)

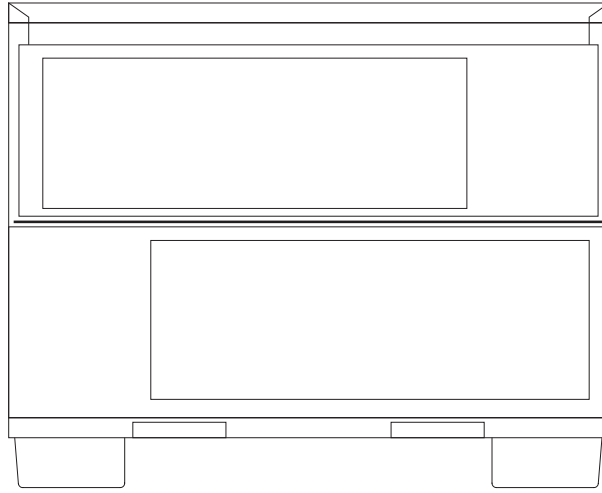
1.200 x 800 mm




800 mm Kenar



1.200 mm Kenar



Üstten Görünüm



PB 12/2019 DE

**Tüm Epal Palet Üreticileri Kalite Derneği**

Esentepe Mah. İnönü Cad. No:147 Kartal Kule Kat:4 Daire:45 TR-34870 Kartal/ İstanbul  
mail: info@epalturkiye.com

D