



ORMAN TASARIM®
www.ormantasarim.com.tr

SLIDIG BARN DOORS



**AHIR KAPISI MODELİ
KAPI VE DOLAP SÜRGÜ SİSTEMLERİ**

@ormantasarim

f Orman tasarım

Neden Orman Tasarım?



Firmamız 28.02.1994 yılında Tekirdağ/Marmara Ereğlisi'nde kuruldu. 26 yıllık geçen zamanda çok başarılı projeleri eksiksiz tamamlayarak kariyerini korudu ve de korumaya devam ediyor. Kamu kurum ve kuruluşlarının ihale kapsamındaki seçkin projelerini başarılı bir şekilde bitirmiş olup, İş Deneyim Belgeleri'ni alarak Kamu İhale Kurumu'nda (KİK) ihalelere katılmaktayız.

Tasarım, imalat, montaj, teknik destek ile birlikte satış sonrasında da kesintisiz hizmet vermekteyiz. Firmamız ana faaliyet alanı olan mobilya ve orman ürünlerinin imalat ve satış pazarlama konusunda görevini sorunsuz bir şekilde yerine getirmektedir. Ek olarak Türkiye'de üretimi sadece firmamıza ait olan ahır kapısı sürgü mekanizmalarımızla, mobilya tasarımında her türlü kullanım alanına sahip, tasarımlarda bir devrim yaratmış bulunmaktayız. Hedefimiz firmamızı daha ileriye taşıyacak model ve tasarımlar yaparak gelecek nesillere de ışık olmaktadır.



Geleneksel Sürgülü Ahır Kapısı Mekanizması

ÜRETİM

Tasarımı ve patenti firmamıza ait olan ahır kapısı sürgü mekanizması, fabrikamız bünyesinde bulunan profesyonel personellerimizce yapılan mekanizma üretiminde kullandığımız ham maddeler; ST-37 kalite kodlu 5mm kalınlıkta yüksek kaliteli sac, kalite kodu ST-37 transmisyon mili yüksek kalite çelik, yüksek kaliteli ithal derlin plastik, 8/8 çelik cıvata ve bağlantı elemanları.


ÜRETİM SONRASI

Fabrikamızda üretimi tamamlanan mekanizmamızın kalite-kontrolü yapıldıktan sonra ambalajlanması sağlanır. Satışa hazır hale gelir. Siparişi alınan müşterilerimizin istedikleri model ve ölçüler doğrultusunda ürünümüz müşterilerimizin adreslerine ulaştırılmak için kargoya verilir.

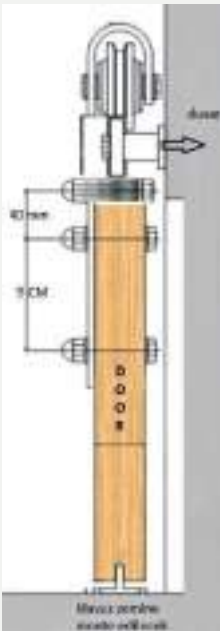
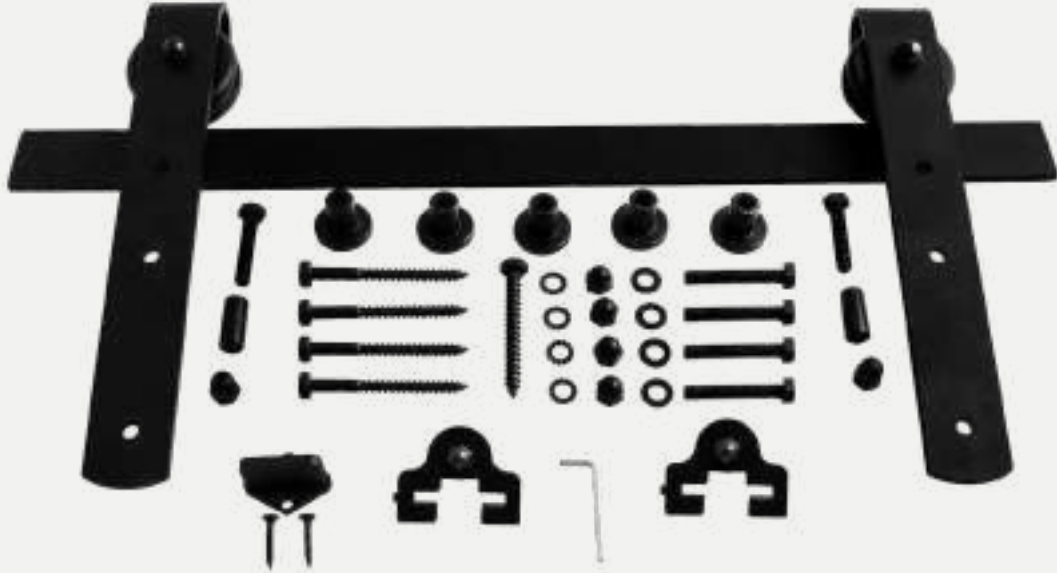
- Gönderilen ürünlerimiz 2 yıl garanti kapsamındadır.
- Mekanizmamızın 500 kg taşıma kapasitesi bulunmaktadır.
- Değişen hava şartlarına ve olabilecek her türlü duruma karşı dirençlidir.

AHIR KAPISI SÜRGÜ MEKANİZMASININ KULLANILABİLECEĞİ ALANLAR

- İç mekan kapıları (ahşap kapı, cam kapı, demir kapı, alüminyum kapı, PVC kapı, oda kapısı, mutfak kapısı, paravan vs.)
- Mobilya (portmanto, tv ünitesi, kütüphane, yemek konsolu, ayna, gardırop, çamaşır odası, yatak başlığı, güneşlik vs.)
- Dış mekan (dış kapı, pencere kepengi)

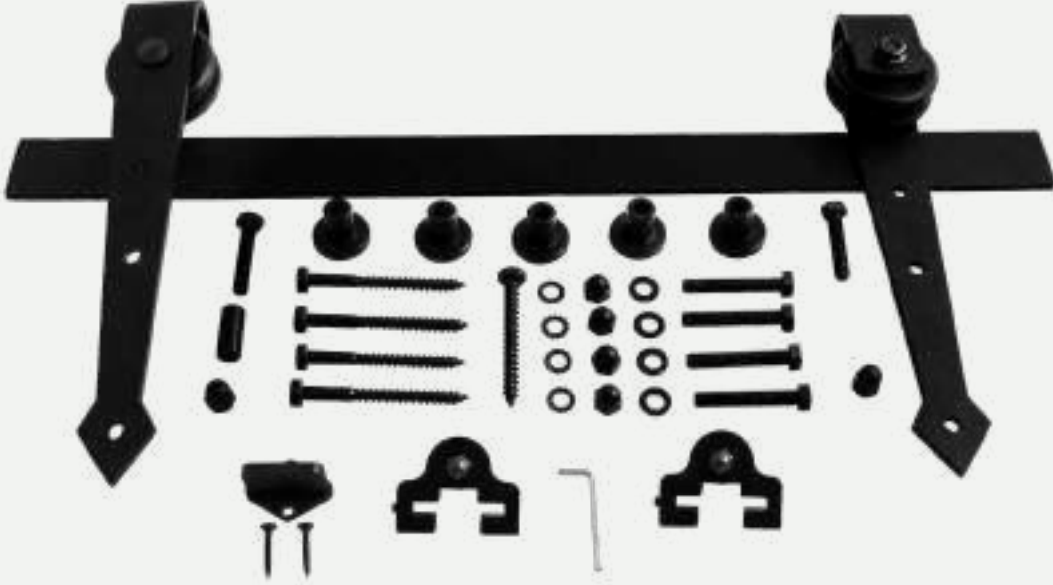


Baston Modeli

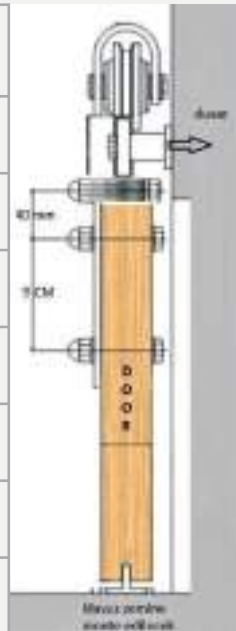


MEKANİZMA PARÇALARI	TEKNİK RESİM	TEKNİK ÖZELLİKLER	TEK KANATLI KAPI (160-300 CM)	ÇİFT KANATLI KAPI (160-300 CM)	ÜÇ KANATLI KAPI (160-300 CM)
RAY		ST 37 ÇELİK	1	1	2
ÇİFT TARAF RULMANLI ASKI MAKARA		ST 37 ÇELİK ASKI DERLİN KANALLI MAKARA RULMANLI	2	4	6
MONTAJ CİVATASI VE KÖR SOMON M8/50		ÇELİK CİVATA M8/50	4	8	16
KAPI DUVAR ARASI MESAFE TAKOZU		ST 37 TRANSMİSYON ÇELİK	5	7	10
DUVAR VİDASI		ÇELİK CİVATA M8	5	7	10
KAPI DURDURUCU STOPER		ST37 ÇELİK + SERT PLASTİK DURDURUCU	2	4	6
KAPI ÜST SABİTLEYİCİ		KAPI RAYDAN ÇIKMAMASI İÇİN KAPI ÜST SABİTLEYİCİ SERT PLASTİK KAPLAMALI ÇELİK CİVATA M8/40	2	4	6
ALT KILAVUZU		SERT PLASTİK 3 x 3 + 2	1	2	3

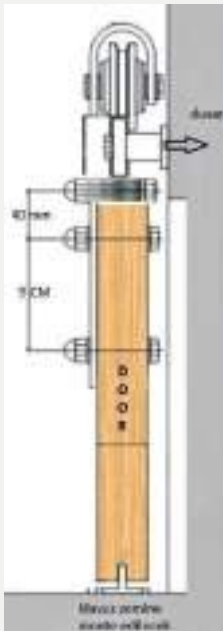

Ok Modeli



MEKANİZMA PARÇALARI	TEKNİK RESİM	TEKNİK ÖZELLİKLER	TEK KANATLI KAPI (160-300 CM)	ÇİFT KANATLI KAPI (160-300 CM)	ÜÇ KANATLI KAPI (160-300 CM)
RAY		ST 37 ÇELİK	1	1	2
ÇİFT TARAF RULMANLI ASKI MAKARA		ST 37 ÇELİK ASKI DERLİN KANALLI MAKARA RULMANLI	2	4	6
MONTAJ CİVATASI VE KÖR SOMON M8/50		ÇELİK CİVATA M/8 50	4	8	16
KAPI DUVAR ARASI MESAFE TAKOZU		ST 37 TRANSMİSYON ÇELİK	5	7	10
DUVAR VİDASI		ÇELİK CİVATA M8	5	7	10
KAPI DURDURUCU STOPER		ST37 ÇELİK + SERT PLASTİK DURDURUCU	2	4	6
KAPI ÜST SABİTLEYİCİ		KAPI RAYDAN ÇIKMAMASI İÇİN KAPI ÜST SABİTLEYİCİ SERT PLASTİK KAPLAMALI ÇELİK CİVATA M8/40	2	4	6
ALT KILAVUZU		SERT PLASTİK 3 x 3 + 2	1	2	3



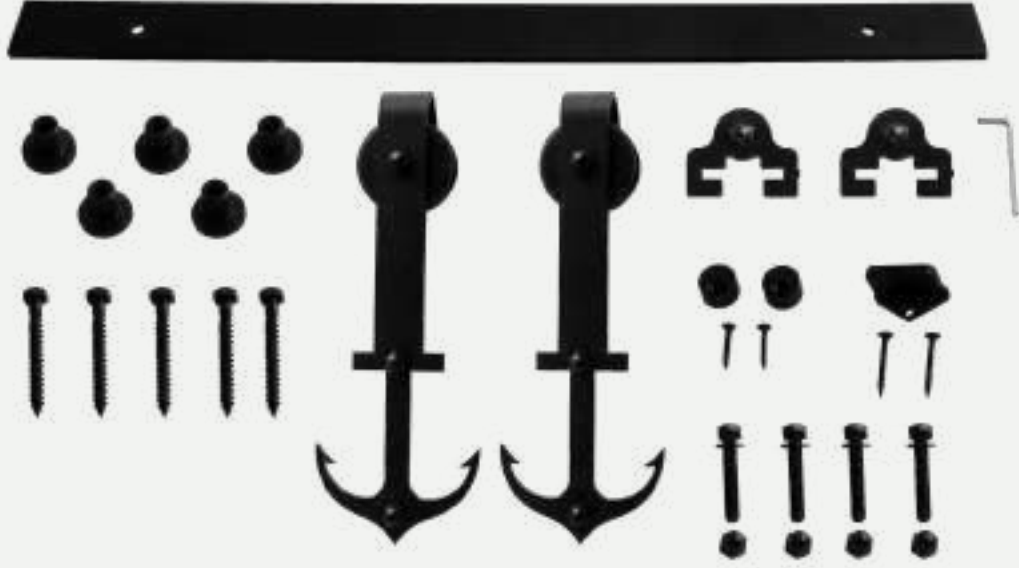


Üstten Montajlı Baston Modeli

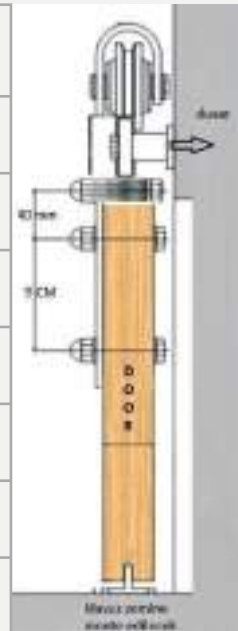


MEKANİZMA PARÇALARI	TEKNİK RESİM	TEKNİK ÖZELLİKLER	TEK KANATLI KAPI (160-300 CM)	ÇİFT KANATLI KAPI (160-300 CM)	ÜÇ KANATLI KAPI (160-300 CM)
RAY		ST 37 ÇELİK	1	1	2
ÇİFT TARAF RULMANLI ASKI MAKARA		ST 37 ÇELİK ASKI DERLİN KANALLI MAKARA RULMANLI	2	4	6
MONTAJ CİVATASI VE KÖR SOMON M8/50		ÇELİK CİVATA M8/50	4	8	16
KAPI DUVAR ARASI MESAFE TAKOZU		ST 37 TRANSMİSYON ÇELİK	5	7	10
DUVAR VİDASI		ÇELİK CİVATA M8	5	7	10
KAPI DURDURUCU STOPER		ST37 ÇELİK + SERT PLASTİK DURDURUCU	2	4	6
KAPI ÜST SABİTLEYİCİ		KAPI RAYDAN ÇIKMAMASI İÇİN KAPI ÜST SABİTLEYİCİ SERT PLASTİK KAPLAMALI ÇELİK CİVATA M8/40	2	4	6
ALT KILAVUZU		SERT PLASTİK 3 x 3 + 2	1	2	3

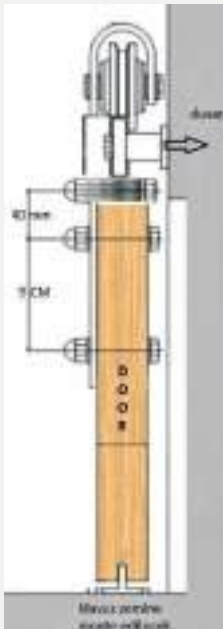
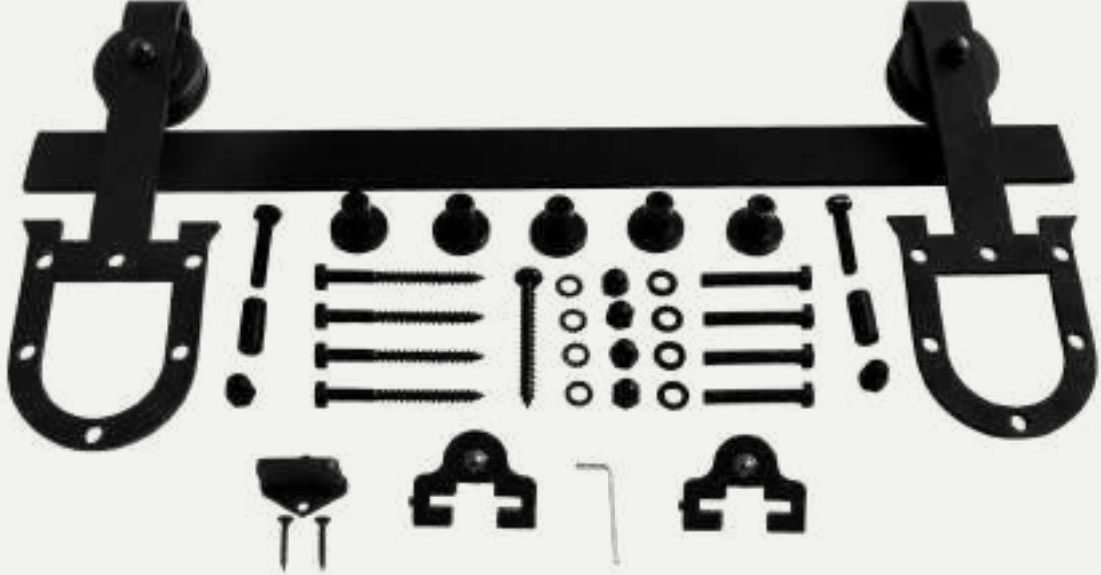
Deniz Çapası Modeli



MEKANİZMA PARÇALARI	TEKNİK RESİM	TEKNİK ÖZELLİKLER	TEK KANATLI KAPI (160-300 CM)	ÇİFT KANATLI KAPI (160-300 CM)	ÜÇ KANATLI KAPI (160-300 CM)
RAY		ST 37 ÇELİK	1	1	2
ÇİFT TARAF RULMANLI ASKI MAKARA		ST 37 ÇELİK ASKI DERLİN KANALLI MAKARA RULMANLI	2	4	6
MONTAJ CİVATASI VE KÖR SOMON M8/50		ÇELİK CİVATA M/8 50	4	8	16
KAPI DUVAR ARASI MESAFE TAKOZU		ST 37 TRANSMİSYON ÇELİK	5	7	10
DUVAR VİDASI		ÇELİK CİVATA M8	5	7	10
KAPI DURDURUCU STOPER		ST37 ÇELİK + SERT PLASTİK DURDURUCU	2	4	6
KAPI ÜST SABİTLEYİCİ		KAPI RAYDAN ÇIKMAMASI İÇİN KAPI ÜST SABİTLEYİCİ SERT PLASTİK KAPLAMALI ÇELİK CİVATA M8/40	2	4	6
ALT KILAVUZU		SERT PLASTİK 3 x 3 + 2	1	2	3

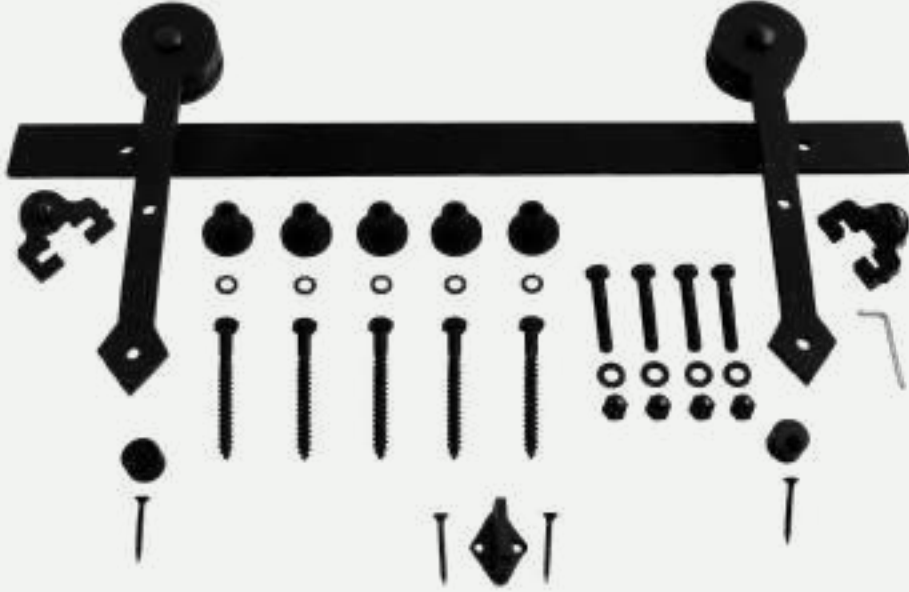


At Nalı Modeli

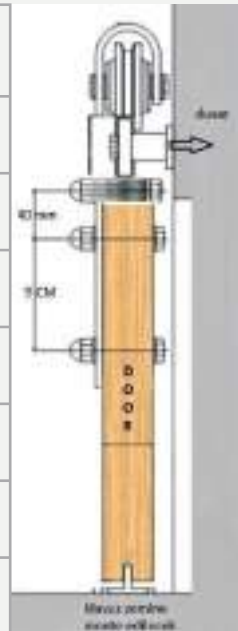


MEKANİZMA PARÇALARI	TEKNİK RESİM	TEKNİK ÖZELLİKLER	TEK KANATLI KAPI (160-300 CM)	ÇİFT KANATLI KAPI (160-300 CM)	ÜÇ KANATLI KAPI (160-300 CM)
RAY		ST 37 ÇELİK	1	1	2
ÇİFT TARAF RULMANLI ASKI MAKARA		ST 37 ÇELİK ASKI DERLİN KANALLI MAKARA RULMANLI	2	4	6
MONTAJ CİVATASI VE KÖR SOMON M8/50		ÇELİK CİVATA M8/50	4	8	16
KAPI DUVAR ARASI MESAFE TAKOZU		ST 37 TRANSMİSYON ÇELİK	5	7	10
DUVAR VİDASI		ÇELİK CİVATA M8	5	7	10
KAPI DURDURUCU STOPER		ST37 ÇELİK + SERT PLASTİK DURDURUCU	2	4	6
KAPI ÜST SABİTLEYİCİ		KAPI RAYDAN ÇIKMAMASI İÇİN KAPI ÜST SABİTLEYİCİ SERT PLASTİK KAPLAMALI ÇELİK CİVATA M8/40	2	4	6
ALT KILAVUZU		SERT PLASTİK 3 x 3 + 2	1	2	3

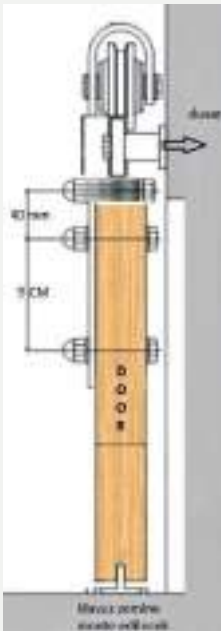

Tambur Modeli



MEKANİZMA PARÇALARI	TEKNİK RESİM	TEKNİK ÖZELLİKLER	TEK KANATLI KAPI (160-300 CM)	ÇİFT KANATLI KAPI (160-300 CM)	ÜÇ KANATLI KAPI (160-300 CM)
RAY		ST 37 ÇELİK	1	1	2
ÇİFT TARAF RULMANLI ASKI MAKARA		ST 37 ÇELİK ASKI DERLİN KANALLI MAKARA RULMANLI	2	4	6
MONTAJ CİVATASI VE KÖR SOMON M8/50		ÇELİK CİVATA M/8 50	4	8	16
KAPI DUVAR ARASI MESAFE TAKOZU		ST 37 TRANSMİSYON ÇELİK	5	7	10
DUVAR VİDASI		ÇELİK CİVATA M8	5	7	10
KAPI DURDURUCU STOPER		ST37 ÇELİK + SERT PLASTİK DURDURUCU	2	4	6
KAPI ÜST SABİTLEYİCİ		KAPI RAYDAN ÇIKMAMASI İÇİN KAPI ÜST SABİTLEYİCİ SERT PLASTİK KAPLAMALI ÇELİK CİVATA M8/40	2	4	6
ALT KILAVUZU		SERT PLASTİK 3 x 3 + 2	1	2	3




Döküm Makara Modeli

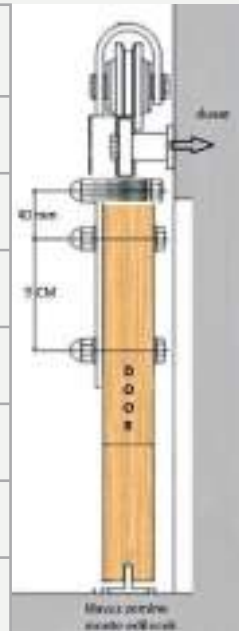


MEKANİZMA PARÇALARI	TEKNİK RESİM	TEKNİK ÖZELLİKLER	TEK KANATLI KAPI (160-300 CM)	ÇİFT KANATLI KAPI (160-300 CM)	ÜÇ KANATLI KAPI (160-300 CM)
RAY		ST 37 ÇELİK	1	1	2
ÇİFT TARAF RULMANLI ASKI MAKARA		ST 37 ÇELİK ASKI DERLİN KANALLI MAKARA RULMANLI	2	4	6
MONTAJ CİVATASI VE KÖR SOMON M8/50		ÇELİK CİVATA M8 50	4	8	16
KAPI DUVAR ARASI MESAFE TAKOZU		ST 37 TRANSMİSYON ÇELİK	5	7	10
DUVAR VİDASI		ÇELİK CİVATA M8	5	7	10
KAPI DURDURUCU STOPER		ST37 ÇELİK + SERT PLASTİK DURDURUCU	2	4	6
KAPI ÜST SABİTLEYİCİ		KAPI RAYDAN ÇIKMAMASI İÇİN KAPI ÜST SABİTLEYİCİ SERT PLASTİK KAPLAMALI ÇELİK CİVATA M8/40	2	4	6
ALT KILAVUZU		SERT PLASTİK 3 x 3 + 2	1	2	3

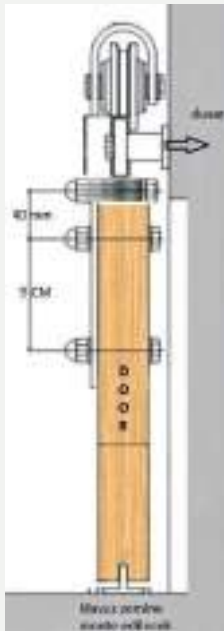

Üstten Montajlı Döküm Makara Modeli



MEKANİZMA PARÇALARI	TEKNİK RESİM	TEKNİK ÖZELLİKLER	TEK KANATLI KAPI (160-300 CM)	ÇİFT KANATLI KAPI (160-300 CM)	ÜÇ KANATLI KAPI (160-300 CM)
RAY		ST 37 ÇELİK	1	1	2
ÇİFT TARAF RULMANLI ASKI MAKARA		ST 37 ÇELİK ASKI DERLİN KANALLI MAKARA RULMANLI	2	4	6
MONTAJ CİVATASI VE KÖR SOMON M8/50		ÇELİK CİVATA M/8 50	4	8	16
KAPI DUVAR ARASI MESAFE TAKOZU		ST 37 TRANSMİSYON ÇELİK	5	7	10
DUVAR VİDASI		ÇELİK CİVATA M8	5	7	10
KAPI DURDURUCU STOPER		ST37 ÇELİK + SERT PLASTİK DURDURUCU	2	4	6
KAPI ÜST SABİTLEYİCİ		KAPI RAYDAN ÇIKMAMASI İÇİN KAPI ÜST SABİTLEYİCİ SERT PLASTİK KAPLAMALI ÇELİK CİVATA M8/40	2	4	6
ALT KILAVUZU		SERT PLASTİK 3 x 3 + 2	1	2	3

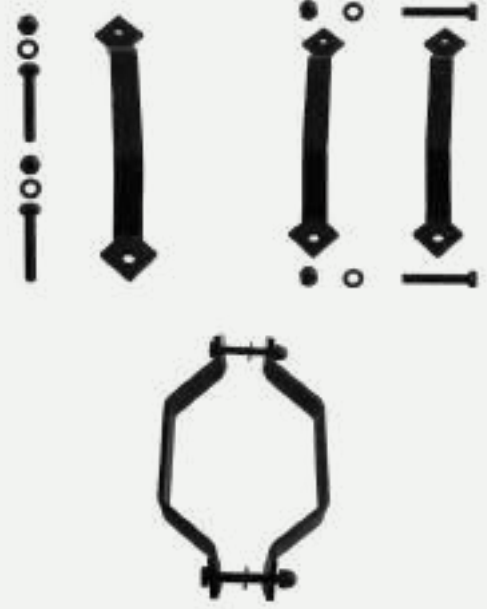


Gardrop Sürgü Sistemi

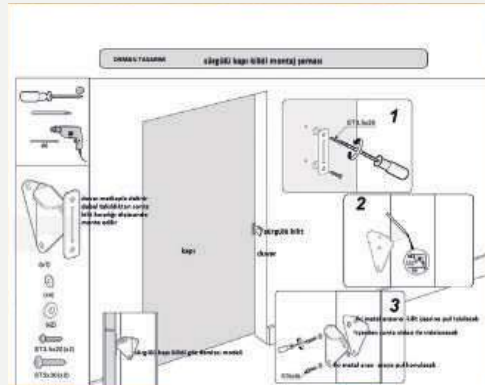


MEKANİZMA PARÇALARI	TEKNİK RESİM	TEKNİK ÖZELLİKLER	TEK KANATLI KAPI (160-300 CM)	ÇİFT KANATLI KAPI (160-300 CM)	ÜÇ KANATLI KAPI (160-300 CM)
RAY		ST 37 ÇELİK	1	1	2
ÇİFT TARAF RULMANLI ASKI MAKARA		ST 37 ÇELİK ASKI DERLİN KANALLI MAKARA RULMANLI	2	4	6
MONTAJ CİVATASI VE KÖR SOMON M8/50		ÇELİK CİVATA M8/50	4	8	16
KAPI DUVAR ARASI MESAFE TAKOZU		ST 37 TRANSMİSYON ÇELİK	5	7	10
DUVAR VİDASI		ÇELİK CİVATA M8	5	7	10
KAPI DURDURUCU STOPER		ST37 ÇELİK + SERT PLASTİK DURDURUCU	2	4	6
KAPI ÜST SABİTLEYİCİ		KAPI RAYDAN ÇIKMAMASI İÇİN KAPI ÜST SABİTLEYİCİ SERT PLASTİK KAPLAMALI ÇELİK CİVATA M8/40	2	4	6
ALT KILAVUZU		SERT PLASTİK 3 x 3 + 2	1	2	3



Aksesuarlar




ÇEKME KOLU







SÜRGÜLÜ KAPI KİLİDİ DAMLA GÖZ MODELİ

















ORMAN TASARIM®
www.ormantasirim.com.tr

**ORMAN TASARIM DOĞAL AHŞAP MOBİLYA VE
SÜRGÜLÜ AHIR KAPISI SÜRGÜ SİSTEMLERİ ÜRETİM
TOPTAN - PERAKENDE SATIŞI
AYDIN ORMAN**

Merkez :

Dereagzı Mah. 3025 Sok.
İmrakent Sitesi No:10/65
Marmara Ereğlisi Tekirdağ
Tel: 0282 623 56 31

Şube:

Mevlana Mah. Sakarya Cad.
No:98 Ataşehir - İSTANBUL
Tel/Fax: +90 216 471 37 28
Web : www.ormantasirim.com.tr
info@ormantasirim.com.tr

© ormantasirim

f Orman tasarım