




Teleskopik
Düsey
Eksen




Düsey Eksen
Yük Alma
Silindiri



Manuel
Merkezi
Yağlama



Kolay Pozisyon
(Konum)
Öğretme



Ekstra
Güçlü

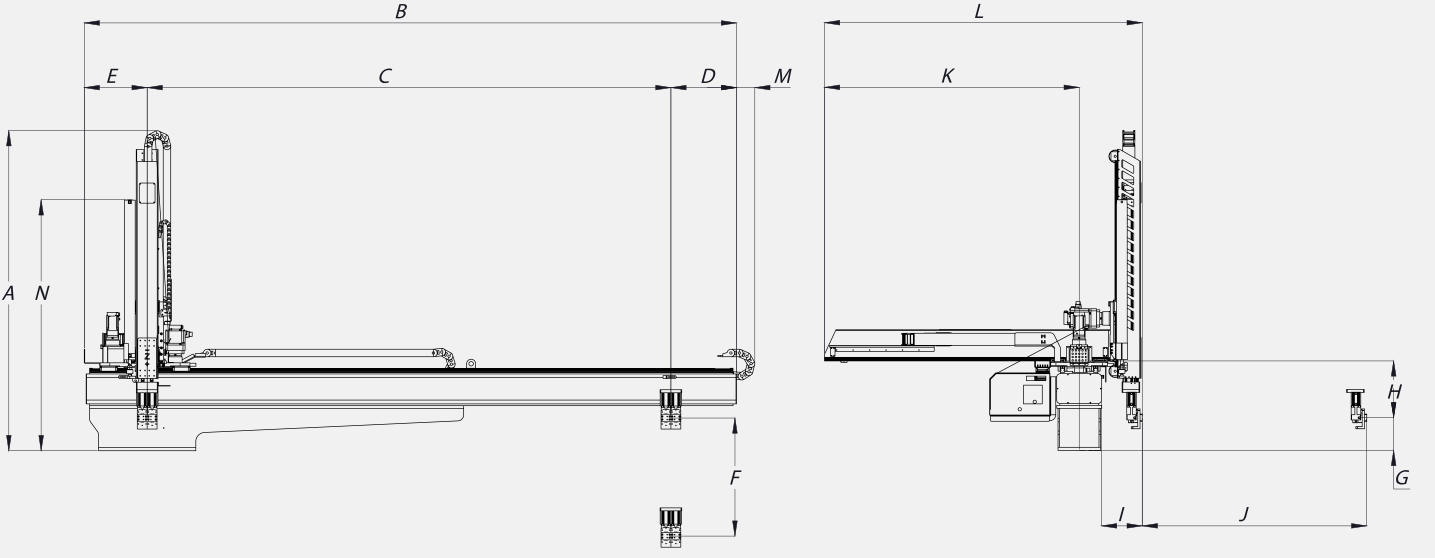
► TEMEL MEKANİK ÖZELLİKLER

Model	Eksen Hareketleri (mm)			Enjeksiyon Basınç Aralığı (Ton)	Çalışma Prensibi	Doğrusal Konum Tekrarlanabilirliği (mm)	C Eksen Hareketi ↻ 90°		Net Kütle Ana Gövde
	Düsey	Kalıp İçi	Travers				Taşıma Kapasitesi (kg)	Döndürme Momenti (Nm)	
MWH1800II	1800 [2500]	1500	3500	1000 - 2800	AC Servo Motor	±0.1	(*) 45	70	1254 [1265]

(*) Tutucu Kütlesi Dahildir.

([*]) Opsiyonel Ölçüler.

www.moritech.com.tr



► DIŐ EBATLAR

A	Yükseklik	2140 - [2490]
B	Uzunluk	4360
C	Travers Eksen Hareketi	3500
D	Travers Eksen Stok Harici Mesafe (Ürün Bırakma Mesafesi)	440
E	Travers Eksen Stok Harici Mesafe (Ürün Alma Mesafesi)	420
F	Düşey Eksen Hareketi	1800 - [2500]
M	Travers Eksen Kablo Kanalı Sarkma	125
N	Balans Pistonu Yüksekliği	1676 - [2026]

G	Düşey Bekleme	220
H	Tutucu Montaj Konumunun Kalıp İçi Eksen Altı	380
I	Minimum Kalıp İçi Bekleme	272
J	Maksimum Kalıp İçi Hareket	1500
I+J	Maksimum Kalıp İçi Erişim	1772
L	Genişlik	2125
K	Kalıp İçi Eksen Başlangıç Mesafesi	1703

Güç Kaynağı	Maksimum Güç (kW)	Hava Basıncı (Bar)	Hava Tüketimi (NI/Çevrim)
Üç Fazlı AC 380V ± %10 (50Hz/60 Hz)	3.3	(*) 4 - 6	26.0

(*2) Yağ ve Nemden Arındırılmış (Kurutulmuş) Basıncılı Hava İhtiyacı Söz konusudur.

(*[]) Opsiyonel Ölçüler.

► GENEL ÖZELLİKLER

- Vakum Hattı
- Üfleme Hattı
- Yolluk Tutucu (Gripper) Hattı
- Sabit ve Hareketli Plakadan Ürün Alma
- Operatör / Non Operatör Çalışma Yönu Seçimi
- Kontrol Panelinden Vakum Değeri Belirleme
- Ürün Dizme (Kalıptan Alınan Ürünlerin İstiflenmesi)
- Matris Ürün Dizme
- Soft Dizme / Ayrılma
- Y Eksen Serbest
- Eko Mod (Otomatik Enerji Tasarrufu Çevrim Özelliđi)
- Kalıp İçi Maçadan Ürün Çıkarma
- Yolluk Ayırma
- Örnek Parça Numune Ayırma
- Kalıp İçi J (Pass) Hareketi
- Defolu Ürün Ayırma (Makine Özelliđinin Desteklemesi Gerekliliđi)
- Kontrol Paneli Üzerinde Türkçe ve İngilizce Mesaj Desteđi
- Pause Esnasında Enjeksiyon Makinası Kapı Açma İzni
- Çalışma Esnasında Durdurma (Pause)
- C Ekseni Dönüş Kontrolü
- 90° Soft Duruş
- Robot ve Makine Arası Bağlantı Adaptörü
- Mod Çalışma Fonksiyon Kontrolü
- Ekstra Kalıp Emniyet Sensörü (Opsiyonel)
- Aşırı Yük Koruması
- Konveyör Kontrolü
- Çoklu Dil Desteđi
- Operasyon Kayıt Özelliđi
- Alarm Kayıt Özelliđi
- USB Hafıza Bağlantısı
- 999 Adet Kalıp Hafızası
- İtici Kontrolü
- Euromap 12/67 Robot Arayüzü
- Ekonomik Vakum Özelliđi (Opsiyonel)